

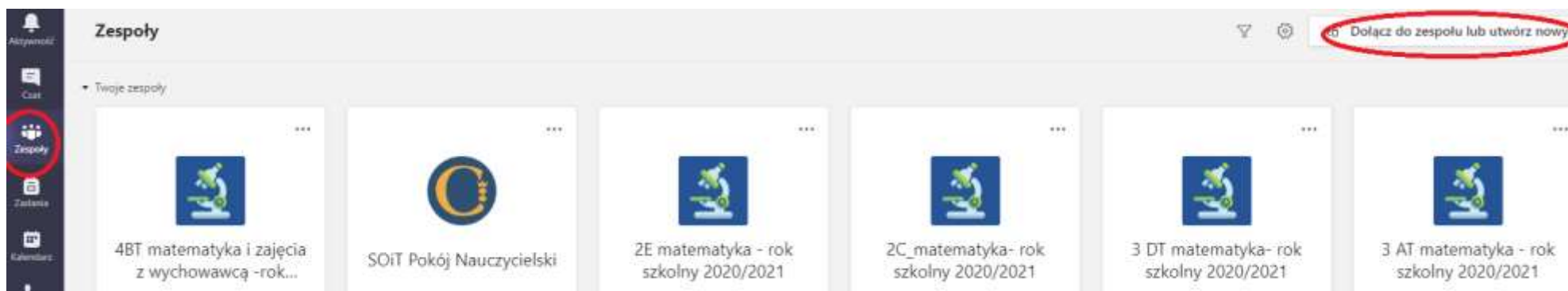


Aby utworzyć zespół:

1. Najpierw kliknij pozycję **Zespoły**  po lewej stronie ekranu aplikacji, a następnie kliknij polecenie **Dołącz do zespołu lub utwórz zespół**  na końcu listy zespołów.





2. Następnie kliknij pozycję **Utwórz zespół**  (na pierwszej karcie, w lewym górnym rogu).



3. Następnie wybierz typ zespołu:

Wybierz typ zespołu

 <p>Zajęcia Dyskusje, projekty grupowe, zadania</p>	 <p>Professional Learning Community (PLC) Grupa robocza nauczycieli</p>	 <p>Personel Administrowanie szkołą i jej rozwój</p>
---	---	--

4. Wprowadź nazwę zespołu i opcjonalnie dodaj opis.

Tworzenie zespołu

Nauczyciele są właścicielami zespołów zajęć, w których uczniowie uczestniczą jako członkowie. Każdy zespół zajęć umożliwia tworzenie zadań i testów, rejestrowanie opinii uczniów oraz przydzielanie uczniom prywatnego obszaru na notatki w notesie zajęć.

Nazwa

proba



Opis (opcjonalnie)

Utwórz zespół przy użyciu istniejącego zespołu jako szablonu

Anuluj

Dalej

5. Możesz od razu dodać uczniów, wpisując ich imię i nazwisko.

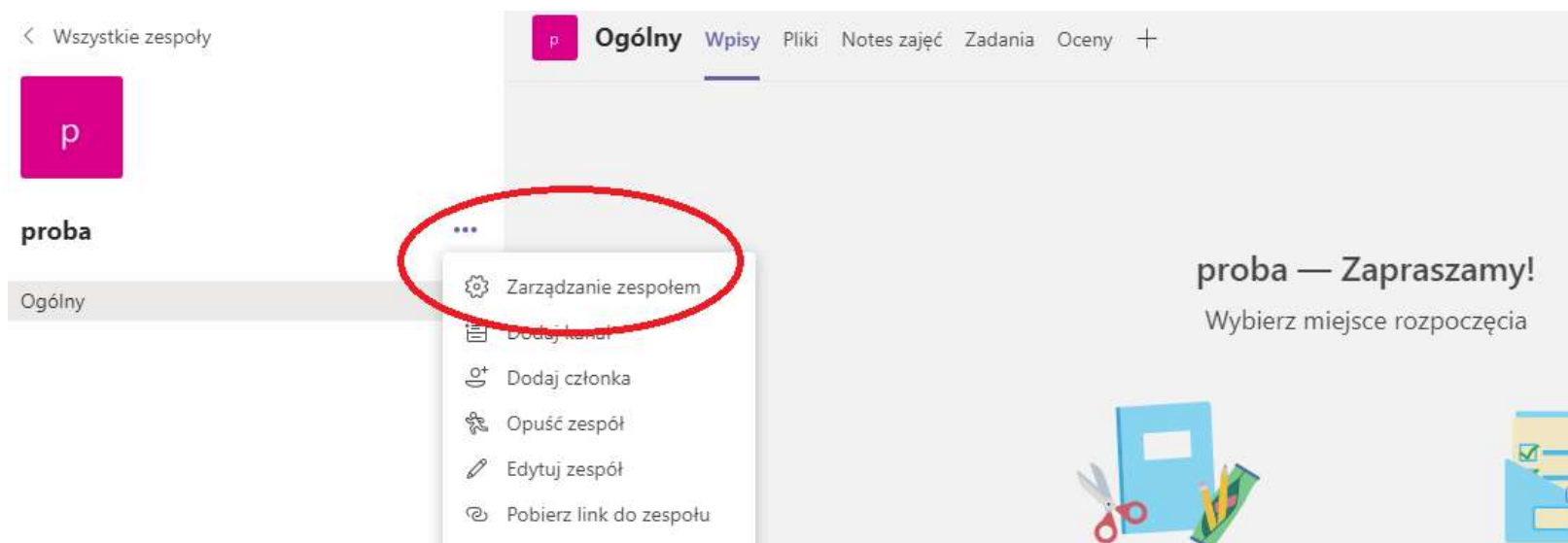
Dodawanie osób do zespołu proba

Uczniowie Nauczyciele

Anna Nowak Dodaj

AN **Anna Nowak** lub osobę w szkole.

Możesz też pominąć ten krok, możesz później wygenerować kod, za pomocą którego uczniowie dołączą do zespołu. W tym celu po utworzeniu zespołu należy kliknąć na zespół, następnie kliknąć na trzy kropki przy nazwie zespołu i wybrać ZARZĄDZANIE ZESPOŁEM



Następnie należy wybrać zakładkę USTAWIENIA, kliknąć na KOD ZESPOŁU, następnie WYGENERUJ, skopiować wygenerowany kod i przestać wybranym uczniom przez GPE



- ▶ **Motyw zespołu** Wybierz motyw
- ▶ **Uprawnienia członków** Włącz tworzenie kanałów, dodawanie aplikacji i inne funkcje
- ▶ **Uprawnienia gościa** Włącz tworzenie kanałów
- ▶ **@Wzmianki** Wybierz, kto może korzystać ze wzmianek @zespół i @kanał

Kod zespołu Udostępnij ten kod, aby nowe osoby mogły bezpośrednio dołączać do zespołu — nie będziesz otrzymywać próśb o dołączenie

Wygeneruj

Uwaga: goście nie będą mogli dołączyć za pomocą kodu zespołu